

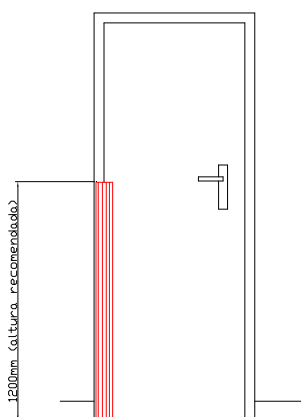
## Perfil de protección de sobreponer (lado de bisagras)




Consiste en una tira transparente sobre dos perfiles de aluminio que se coloca en el lado de las bisagras protegiendo una altura de 1200mm para evitar el acceso de los niños a las zonas peligrosas.

### características:

Disponible tanto para el lado interior (80x10) como para el lado exterior (160x10) de la puerta. No requiere mecanizado de la puerta. Ideal para puertas ya colocadas en las que queremos evitar el montaje-desmontaje y mecanizado. Fijación con cinta de dos caras. Acabados de suministro en stock: aluminio natural o blanco. Bajo pedido se puede servir en cualquier color.



### referencias de pedido y dimensiones:

referencia	lado	dimensiones	color perfil soporte	
PFF0000001	bisagras interior	80x10x1200	aluminio nat./ blanco	1
PFA1052099	bisagras exterior	160x10x1200	aluminio nat./ blanco	1

## Perfil de goma protección (lado picaporte y lado bisagras)




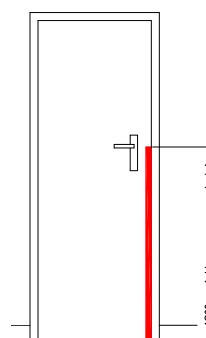
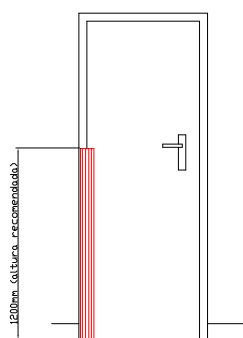
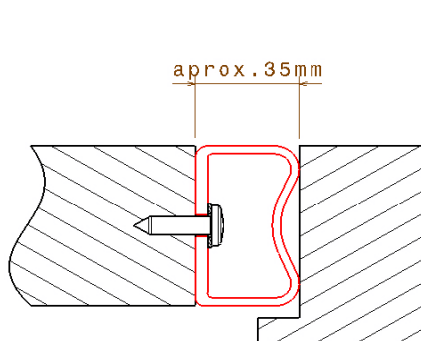
Se rebaja la puerta una altura de 1200mm en la zona en la que queremos evitar el pinzamiento y se coloca este perfil de goma fijado directamente en el canto. De esta forma, si se ocurre el atropamiento se producirá con la superficie blanda del tubo minimizándose los daños.

### características:

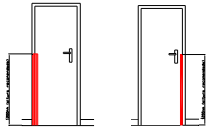
Se puede colocar en el lado del picaporte y en el lado de bisagras (en este último caso es necesario combinarlo con el pernio 138 (ver página 7.2.2)). Se suele combinar con el perfil protección transparente de sobreponer en el lado de bisagras. Dimensiones: 36x35mm. Color: negro

### referencias de pedido y dimensiones:

referencia	lado	dimensiones	color perfil soporte	
PE3635NE	picaporte/bisagras	35x36x2500mm	negro	1



## Perfil de goma VP40 (lado picaporte y lado bisagras)



Misma aplicación que el tubo de goma, pero, en este caso la fijación al canto de la puertra se realiza con un perfil de remate de aluminio. Especialmente recomendado para puertas dobles.

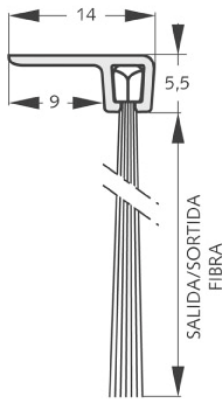
**características:**

Se puede colocar en el lado del picaporte y en el lado de bisagras (en este último caso es necesario combinarlo con el pernio 138 (ver página 7.2.2)).  
Se puede combinar con el perfil protección transparente de sobreponer en el lado de bisagra.

**referencias de pedido:**

referencia	lado	Longitud de suministro	
VP40	picaporte/bisagras	tiras de 2,5m	2,5m

## Perfil de cepillo protección F214 -20 (lado picaporte y lado bisagras)



Misma aplicación que el tubo de goma.


**características:**

Se puede colocar en el lado del picaporte y en el lado de bisagras (en este último caso es necesario combinarlo con el pernio 138 (ver página 7.2.2)).  
Se suele combinar con el perfil protección transparente de sobreponer en el lado de bisagra.

**referencias de pedido:**

referencia	lado	longitud cepillo	
F214-20	picaporte/bisagras	20mm (*)	1

(\*) Bajo pedido es posible suministrar 25, 34 y 44mm.



## Bisagra antipinzamiento 138 inox



Permite salvar el rebaje que exigen ciertos perfiles y mantener el punto de fijación de giro/fijación de la puerta.

**referencias de pedido:**

referencia	dimensiones	mano	
R1110INOXD	90x74	derecha	10
R1110INOXI	90x74	izquierda	10